

Einbauanleitung
installation instruction

Art.-Nr.: **070000**
item#


GMC Envoy



Konsole wie abgebildet positionieren, Blech dabei einschieben




Position console as illustrated, insert metal plate at the same time



Innerhalb des Handschuhfaches die beiliegende Schraube ins Blech eindrehen



Mount enclosed screw into metal plate within glove box



Änderungen vorbehalten
Subject to change

Kuda-Phonebase GmbH


Industriestraße 16 tel: +49 5491 9695 -0
D-49401 Damme fax: +49 5491 9695 -30

eMail: info@kuda-phonebase.de
net: www.kuda-phonebase.de

Instructions d'installation
instrucciones de instalación

art: 070000


GMC Envoy



Positionnez la console comme illustré, en même temps poussez la tôle




Posicione la consola como mostrado y al mismo tiempo introduzca la chapa



Vissez la vis jointe à l'intérieure de la boîte à gants dans la tôle



Dentro de la guantera atornille el tornillo adjunto en la chapa



Nous nous réservons la possibilité de modification
Salvo posibles modificaciones

Kuda-Phonebase GmbH

Industriestraße 16
D-49401 Damme

tel: +49 5491 9695 -0
fax: +49 5491 9695 -30

eMail: info@kuda-phonebase.de
net: www.kuda-phonebase.de